

Vermaakom

**IHRE  
ERS  
STEN  
SCHRITTE**

**DIE  
CHECKLISTE**



### Herzlichen Glückwunsch!

Sie haben den ersten Schritt in eine sichere Zukunft für sich und Ihre Angehörigen gemacht, indem Sie sich für unsere Checkliste "Notfallvorsorge für Auswanderer" entschieden haben. Mit unserer Checkliste für Ihre persönliche Notfallvorsorge als Auswanderer sind Sie bestens gerüstet, um für den Ernstfall vorzusorgen und Ihre Angehörigen bei ihren Entscheidungen im "Fall der Fälle" in Sicherheit zu wissen.

Es ist wichtig, dass Sie Ihre Liebsten oder Vertrauenspersonen über Ihre getroffenen Vorsorgemaßnahmen informieren, damit sie auch wirklich im "Fall der Fälle" die richtigen Entscheidungen für Sie treffen können und alle wichtigen Informationen zur Sicherheit an einem zentralen Ort finden.

Unsere Checkliste hilft Ihnen dabei, sämtliche wichtigen Angelegenheiten und Lebensbereiche übersichtlich zu erfassen und geordnet zu hinterlegen. So können Sie sicherstellen, dass Ihre Angehörigen und Vertrauenspersonen im Ernstfall schnell Zugriff auf alle wichtigen Informationen haben und Sie ihnen die Last von schweren Entscheidungen abnehmen.

Sie schaffen jetzt nicht nur Sicherheit für sich, sondern auch für Ihre Familie, Freunde und Vertrauenspersonen. Am besten beginnen Sie noch heute, Ihre Notfallvorsorge in die Hand zu nehmen. Denn Vorsorge ist die beste Sorge!



## Checkliste bei Notfall und zur Vorsorge für Auswanderer

### Ihre persönlichen Daten und wichtige Adressen

- Notieren Sie Ihre persönlichen Angaben mit sämtlichen Kontaktdaten (Name, Adresse, Telefonnummer) und
- Notieren Sie die Kontaktdaten von Ihren Familienangehörigen und/oder Vertrauenspersonen, die Sie im Fall der Fälle in Ungarn vertreten oder informiert werden sollen.

### Gültige Ausweisdokumente

- Stellen Sie sicher, dass Ihre Ausweisdokumente wie Reisepass, Aufenthaltstitel oder Führerschein vorhanden sind und erstellen Sie Kopien dieser Dokumente.
- Machen Sie zusätzlich Angaben darüber, wo sich die Originale der jeweiligen Dokumente befinden.

### Gesundheitsvorsorge

- Erfassen Sie wichtige medizinische Informationen, wie Allergien, Medikamente, Impfungen und Notfallkontakte, über die medizinisches Fachpersonal im "Fall der Fälle" informiert werden muss.



### Versicherungen

□ Erstellen Sie eine Aufstellung über Ihre Versicherungen (Krankenversicherung, Lebensversicherung, Haftpflichtversicherung) und lege die Versicherungspolicen im Original an einen zentralen Ort ab.

### Finanzielle Absicherung

□ Listen Sie alle Bank- und Krypto-Konten, Investitionen, Depots und finanziellen Verpflichtungen in einer Tabelle auf, damit auch Ihre Angehörigen und Vertrauenspersonen Ihre finanzielle Situation im "Fall der Fälle" schnell überblicken können und für Sie notwendige Transaktionen tätigen können.

### Notfallfonds

- Richte Sie einen Notfallfonds ein, um unvorhergesehene Ausgaben
- (z.B. Bestattungskosten etc.) abzudecken und so für Ihre Angehörigen und Vertrauten eine gute finanzielle Sicherheit zu schaffen.
  
- Machen Sie genaue Angaben, wie man im Falle einer eventuellen wirtschaftlichen Handlungsunfähigkeit an das Geld Ihres Notfallfonds kommt.
  
- Erteilen Sie nötigenfalls eine (Bank-)Vollmacht für eine Person deines Vertrauens und hinterlegen Sie alles griffbereit an einen sicheren Ort.



## Vollmachten und Verfügungen

- Erstelle eine Vorsorgevollmacht und eine Patientenverfügung, um Ihre persönlichen und medizinischen Entscheidungen festzulegen.


**Wichtige Information:** Falls Sie bereits eine Patientenverfügung in Deutschland haben, müssen Sie diese unbedingt erneuern, da deutsche Patientenverfügungen und Betreuungsvollmachten in Ungarn aufgrund einer anderen Gesetzeslage unwirksam sind. Wir beraten Sie gerne!

## Testament und Erbschaft

- Setzen Sie ein Testament auf, um Ihre Vermögensverteilung und Erbangelegenheiten klar zu regeln.

Das Erbrecht in Ungarn ist anders geregelt als in Deutschland. Hier werden beispielsweise automatisch die Kinder als Erben eingesetzt und der Partner kann gegebenenfalls völlig leer ausgehen.

Mit Ihrer Entscheidung, Ihren Wohnsitz nach Ungarn zu verlegen, unterliegen Sie im Falle Ihres dem ungarischen Erbrecht, wenn Sie nicht rechtzeitig vorsorgen.





## Immobilien- und Vermögensaufstellung

- Erfassen Sie alle Immobilien, Eigentumsurkunden und Vermögenswerte, um einen umfassenden Überblick zu geben.
- Legen Sie auch Ihre Grundbuchauszüge und Eigentumsnachweise an einen sicheren Ort.

## Digitale Vorsorge

- Erstellen Sie eine Liste mit Ihren Online-Konten, Passwörtern und Zugangsdaten und überlegen sich, wer im "Fall der Fälle" darauf zugreifen darf.
- Bewahren Sie Ihre Passwörter immer an einem sicheren Ort auf. Hierzu eignen sich z.B. Banksafes, Notare oder Rechtsanwälte oder ein solider Tresor.

Als zertifizierter Datenschutzbeauftragter unterstütze ich Sie gerne bei der Sicherheitsüberwachung Ihrer Onlinekonten und habe für Sie auch Sicherheitslösungen, die Ihre Daten auf den höchsten Sicherheitsstandards speichern und für Ihre Angehörigen über Grenzen hinweg zugänglich machen.

**Buchen Sie sich hier Ihren Platz zu unseren kostenfreien Vorsorge-Seminaren!**




### **Notfallkontakte informieren**

Die beste Notfallvorsorge nützt nichts, wenn niemand etwas davon weiß!

- Informieren Sie Ihre Angehörigen und Vertrauenspersonen darüber, dass Sie vorgesorgt haben und wo sie alles finden können, wenn es mal drauf ankommt.
- Bestimmen Sie rechtzeitig eine oder mehrere Vertrauenspersonen vor Ort (in Ungarn), die über den Stand Ihrer Vorsorgemaßnahme informiert sind und bevollmächtigt werden, notwendige Handlungen im Falle Ihrer wirtschaftlichen Handlungsunfähigkeit durchführen zu dürfen.
- Geben Sie ihnen zusätzliche Anweisungen und Vollmachten für die Erfüllung Ihres Willens.
- Achte Sie unbedingt darauf, dass Sie Ihre Anweisungen und Vollmachten entweder handschriftlich mit mindestens 2 Zeugen in Ungarisch oder mit einem Anwalt oder Notar verfassen.

### **Immer alles Aktuell halten**

- Überprüfen und aktualisieren Sie Ihre Notfallvorsorge regelmäßig, um sicherzustellen, dass auch immer alles auf dem neuesten Stand ist.
- Wir empfehlen, eine Aktualisierung Ihrer Notfallvorsorge alle 2 Jahre durchzuführen.




## Sie haben noch Fragen oder wünschen eine persönliche Vorsorgeberatung!

Vielen Dank, dass Sie sich für unsere Notfallvorsorge-Checkliste für Auswanderer entschieden haben.

Mit Ihrer klugen Vorsorge schaffen Sie nicht nur Sicherheit für sich, sondern auch für Ihre Liebsten. Sollten Sie weitere Unterstützung benötigen oder Fragen haben, stehen wir Ihnen gerne zur Verfügung.

**BLEIBE AUF DEM LAUFENDEN!**



### VerMaKom GmbH

Bernd Brocher  
Rákóczi utca 14  
HU - 8721 Vése

Tel. +36 20 44 22 994  
Tel. +49 176 999 58 345

E-Mail: [hallo@auswandern-pro.com](mailto:hallo@auswandern-pro.com)

